





LIVROS DIDÁTICOS E PARADIDÁTICOS

 <p>Solução Tic tac seriado É tempo de aprender. Volume inicial Autora: Vilza Carla Editora do Brasil</p>	 <p>Vamos trabalhar (Caderno de atividades) Volume inicial – 3 anos Autores: Eliana Almeida e Aninha Abreu Editora do Brasil</p>	 <p>As cores do mundinho Autora: Ingrid Bellinghausen Editora DCL</p>	 <p>Boa noite! Hora de dormir Toque & sinte Editora Pé da letra</p>
---	---	--	---

MATERIAL DE USO PESSOAL EM SALA

Entregar para a professora

01	Avental de plástico com o nome da criança
01	Brinquedo comum (Ex.: carrinho, boneca, xícaras, fogãozinho...)
01	Brinquedo didático (Blocos de encaixe, peças grandes)
02	Caixa de lápis de cor aquarelável – 12 cores
05	Caixas de cola colorida – 6 cores
04	Caixas de gizão de cera triangular – 12 cores
02	Caixas de lápis de cor triangular grosso de madeira – 12 cores
12	Caixas de massa de modelar (à base de amido) – 6 cores
03	Caixas de tinta guache - 12 cores
03	Estojo de pincel atômico grosso – 12 cores
03	Folhas de papel crepom (coloridas)
01	Lancheira e toalhinha de pano identificada com o nome
01	Lixa preta
01	Pacote de papel criativo A4, 120g/m ²
01	Pasta fina com elástico – tamanho ofício
01	Pincel de pelo nº 18
01	Pote de areia mágica – 200g
01	Pote de massa de modelar com argila – 200g
01	Tela de pintura – tamanho 20cm x 20cm
01	Tela de pintura – Tamanho 30cm x 40cm
03	Tubos de cola branca 90g

UNIFORME

Diário	Capoeira e Balé	Calçado
Regata patinho e short	Capoeira: Camisa e Calça da Capoeira Balé: Camisa do balé, calça e sapatilha preta.	Modelo: Tênis Cor: apenas azul, branco, preto ou cinza.

DATA	HORÁRIO	PROGRAMAÇÃO
17/01/2024 (Quarta-feira)	14h	Reunião de Acolhida e Apresentação dos Professores – no auditório da escola.
18/01/2024 (Quinta-feira)	8h às 17h	Entrega de Material para a professora – na sala de aula.
22/01/2024	-	Início das aulas

